

اسم الطالب/ه		المملكة العربية السعودية
رقم الجلوس :		وزارة التعليم
المادة : انجليزي		إدارة تعليم منطقة .....
الزمن : ساعة ونصف		مكتب التعليم ب.....
الصف : فصل ( )		مدرسة : .....
الدرجة رقما :	التوقيع :	اسم المصحح / ه :
الدرجة كتابة :	التوقيع :	اسم المراجع / ه :
اختبار نهاية الفصل الدراسي الأول للعام الدراسي 1444 - لغة انجليزية - للصف الخامس ابتدائي		

Q1 : Choose the right answer:

General Questions

6

1 - How are you?	A . I am 11 years old .	B . I am fine, thank you
2 - Hello!	A . I am 13 .	B. Hi
3- Whose hat is this?	A . It's mine .Thank you	B . I am fine, thank you.
4 -Wow! I like your thobe.	A. It's nice to meet you, too.	B. Thank you.
5- What are you doing?	A . I am doing my homework.	B. He is watching TV.
6- Who is wearing blue ?	A. I am wearing blue .	B . I am 13 .

Q2:Do as shown between brackets:

Controlled Writing





5

1 - a - I - blouse - am - wearing .	(Rearrange)	_____		
2 - cold - I - am .	(Rearrange)	_____		
3- _____ book is this? It's not mine.	(choose)	what	who	whose
4- I am _____ TV .	(choose)	doing	watching	playing
5-First, _____ , Third	(choose)	Fourth	Second	Fifth

Q3: Choose (✓) or (x):

Reading

4

1. She is doing Karate.		✓	x
2. I am wearing sunglasses.		✓	x
3. Clap your hands.		✓	x
4.. He is sleepy.		✓	x

Q4: Choose:

Grammar

5







1 - I ___ hungry .	is	am	are
2- What ___ the matter?	am	are	is
3 - It's ___ pen .	mine	am	my
4- Who is _____ green ?	wear	wearing	wears
5- I am _____ football.	playing	doing	do

Q5: Write the right word under its picture:

Vocabullary

6

clock -lock - Jacket -sunglasses - elephant - ring









					
-----	-----	-----	-----	-----	-----

Q6: Fill in the missing letters :

Orthography

4

Choose the correct letter: ( tr, a , i , i\_e , a\_e , b , t , bl )

							
__ _ ack	_ anana	c_ p	C_p_	t_ m_	P_ n	_ _ ee	_ iger

GOOD LUCK

اسم الطالب/ه		المملكة العربية السعودية
رقم الجلوس :		وزارة التعليم
المادة : انجليزي		إدارة تعليم منطقة .....
الزمن : ساعة ونصف		مكتب التعليم ب.....
الصف : فصل ( )		مدرسة : .....
الدرجة رقما :	التوقيع :	اسم المصحح / ه :
الدرجة كتابة :	التوقيع :	اسم المراجع / ه :
نموذج إجابة - اختبار نهاية الفصل الدراسي الأول للعام الدراسي ١٤٤٤ - لغة انجليزية — للصف الخامس ابتدائي		

Q1 : Choose the right answer:

1 mark each \_ درجة لكل فقرة

1 - How are you?	A . I am 11 years old .	✓ I am fine, thank you
2 - Hello!	A . I am 13 .	✓ Hi
3- Whose hat is this?	✓ It's mine .Thank you	B . I am fine, thank you.
4 -Wow! I like your thobe.	A. It's nice to meet you, too.	✓ Thank you.
5- What are you doing?	✓ I am doing my homework.	B. He is watching TV.
6- Who is wearing blue ?	✓ I am wearing blue .	B . I am 13 .





Q2:Do as shown between brackets:

1 mark each \_ درجة لكل فقرة

1 - a - I - blouse - am - wearing .	(Rearrange)	I am wearing a blouse.		
2 - cold - I - am .	(Rearrange)	I am a cold .		
3- _____ book is this? It's not mine. (choose)		what	who	whose ✓
4- I am _____ TV . (choose)		doing	✓ watching	playing
5-First, _____ , Third (choose)		Fourth	Second ✓	Fifth

Q3:Choose (✓ ) or ( × ) :

1 mark each \_ درجة لكل فقرة

1. She is doing Karate .		✓	×
2. I am wearing sunglasses.		✓	×
3. Clap your hands.		✓	×
4. He is sleepy.		✓	×



**Q4:Choose :**







□ درجة لكل فقرة \_ 1 mark each

1 - I ___ hungry .	is	am✓	are
2- What ___ the matter?	am	are	is✓
3 - It's ___ pen .	mine	am	my✓
4- Who is _____ green ?	wear	wearing✓	wears
5- I am _____ football.	playing✓	doing	do

**Q5: Write the right word under its picture :**

□ درجة لكل فقرة \_ 1 mark each









clock -lock - Jacket -sunglasses - elephant - ring

					
sunglasses	lock	elephant	jacket	ring	clock

**Q6:Fill in the missing letters :**

□ نصف درجة لكل فقرة \_ 1/2 mark each

Choose the correct letter: ( tr, a , i , i\_e , a\_e , b , t , bl )

							
black	banana	cap	Cape	time	Pin	tree	tiger

**GOOG LUCK**

اسم الطالب/هـ		المملكة العربية السعودية
رقم الجلوس :		وزارة التعليم
المادة : انجليزي		إدارة التعليم بـ
الزمن : حصة دراسية		مكتب التعليم بـ
الصف : فصل ( )		ابتدائية
الاستماع : 5 / درجات		التوقيع :
التحدث : 5 / درجات	التوقيع :	اسم المراجع :هـ
المجموع : 10 / درجات		

اختبار شفهي (استماع) نهاية الفصل الدراسي الأول للعام الدراسي 1444- لغة انجليزية — للصف

[https://c.top4top.io/m\\_2483g81571.mp4](https://c.top4top.io/m_2483g81571.mp4)

**Q1: Choose:**

- A B - bear  
B P - pear  
C D - dear



[https://f.top4top.io/m\\_2483lifv61.mp4](https://f.top4top.io/m_2483lifv61.mp4)

**Q2: Choose the correct reply :**

- A Thank you .  
B It's nice to meet you, too .  
C I am 13



[https://e.top4top.io/m\\_2483ijpcq1.mp4](https://e.top4top.io/m_2483ijpcq1.mp4)

**Q3: what is the matter ?**

- A I am hungry .  
B I am sleepy .  
C I am cold .



[https://j.top4top.io/m\\_2483hzmz31.mp4](https://j.top4top.io/m_2483hzmz31.mp4)




**Q4: Choose:**

- A tap  
B tape  
C tube



[https://j.top4top.io/m\\_2483iqg9f1.mp4](https://j.top4top.io/m_2483iqg9f1.mp4)

**Q5: Choose:**

- A   
B   
C 



(يمكن استخدام الروابط مباشرة من هنا في حالة عدم فتح الروابط السابقة)

(الصف الرابع والخامس)

السؤال	رابط المقطع ع اليوتيوب
Q1	<a href="https://youtu.be/XoBNpwX1bxY">https://youtu.be/XoBNpwX1bxY</a>
Q2	<a href="https://youtu.be/oWvOMEdjGak">https://youtu.be/oWvOMEdjGak</a>
Q3	<a href="https://youtu.be/AVSsZMqz6fs">https://youtu.be/AVSsZMqz6fs</a>
Q4	<a href="https://youtu.be/jmIDi3gRRr8">https://youtu.be/jmIDi3gRRr8</a>
Q5	<a href="https://youtu.be/kX_KKEgUBds">https://youtu.be/kX_KKEgUBds</a>

## وهنا اختبار ( استماع ) على شكل فورمز من 10 اسئلة

<https://forms.office.com/Pages/ShareFormPage.aspx?id=0gr9a2BA-U-RAIEOdddRtcCeD2TF0-9CoP130Ws4GW1UOUk1WEY1OEZHU0JTMVczWEM2UkdNVVIRNi4u&sharetoken=EhyOaNz3f2ttFVMJ1KFM>

وهنا سأضع لكم روابط الفيديوهات التي استخدمتها في الاستماع  
من أراد استخدامها بشكل مستقل أو التعديل على نمط الأسئلة أو عرضها للطلاب/  
الطالبات للتدريب عليها مسبقا  
فيمكن استخدام الفيديوهات بروابط جاهزة

<https://youtu.be/4ehAj2SBXSs>  
<https://youtu.be/7MstcvKbixw>  
<https://youtu.be/thDExNzn68c>  
[https://youtu.be/Orq\\_nzq9d78](https://youtu.be/Orq_nzq9d78)  
<https://youtu.be/aINgo6i8wuM>  
<https://youtu.be/VxkS8SdmyP0>  
<https://youtu.be/BHg6VcRtcmg>  
<https://youtu.be/68HIz8VqIG8>  
<https://youtu.be/sbfxDRm3zlc>  
<https://youtu.be/krhQvodV6K0>  
<https://youtu.be/q3a4yxOoOWs>  
<https://youtu.be/e36FBGjju5M>

We can 2

## طريقة اختبار الاستماع :

- ❖ الصفحة الأولى التي بها الاسئلة والخيارات توزع على الطلاب / الطالبات .
  - ❖ من الأفضل قراءة الخيارات أولاً قبل البدء في سماع المقاطع .
  - ❖ يتم تشغيل المقطع على كل سؤال من قبل المعلم / ه ويعطي الطلاب وقت للإجابة .
  - ❖ درجة على كل سؤال .
- ( 5 درجات هو مجموع درجات الاستماع + 5 درجات مجموع درجات التحدث = 10 درجات ترصد في برنامج نور )